





Funny learning®	 <p>Pilier N°1 Se centrer sur l'apprenant</p> <p>Capsule 1.4</p>	 <p>Start an open space</p>	<p>20 Mn</p> 
Objectifs pédagogiques		Préparation	
<ul style="list-style-type: none"> - Faciliter les prises de contacts entre participants - Découvrir les personnalités et faire connaissance - Libérer la créativité 		<p>Un espace dans lequel on circule bien (qui peut être en extérieur)</p> Déroulé <p>En début de session, afin que chacun découvre ses pairs, sans passer par le tour de table, proposer un moment d'échange durant cinq minutes avec le double défi de rencontrer un maximum de participants et de leur laisser un souvenir marquant.</p>	
Consignes		Débriefing	
<ol style="list-style-type: none"> 1. Rencontrez le maximum de participants afin de leur laisser un souvenir de vous impactant... Vous avez cinq minutes ! 2. Après la séquence, vous irez voir les 3 personnes qui vous ont le plus marqué en leur disant pourquoi ! 		<ul style="list-style-type: none"> • Faire ressortir les qualités ou traits de personnalité de ceux qui ont marqué. • Faire confirmer, par les participants les qualités en les illustrant de manière factuelle • Aller rechercher les qualités, les forces de ceux qui sont restés discrets. Avis d'expert <p><i>« Cet Ice Breaker porte parfaitement son nom : il brise instantanément les distances en apportant un vécu immédiat et partagé au groupe. »</i></p>	